

2024年度 札幌創価幼稚園 園児募集要項

1. 入学試験要項

<1> 募集園児数

3年保育(年少) 若干名
2年保育(年中) 若干名
1年保育(年長) 若干名

<2> 出願資格

3年保育 3才児 2020年(令和2年)4月2日 ~ 2021年(令和3年)4月1日生まれの子
2年保育 4才児 2019年(平成31年)4月2日 ~ 2020年(令和2年)4月1日生まれの子
1年保育 5才児 2018年(平成30年)4月2日 ~ 2019年(平成31年)4月1日生まれの子
※ただし今年度初めて受験の方に限ります。

～3歳児の通園時間について～

3歳児はまだ体力の伴わない年齢でもあり、長時間の通園はお子様にとって過度の負担になる恐れもあります。したがって当園としては、往復通園時間の合計が、一日90分以内であることが望ましいと考えています。幼稚園に直接登園される場合は幼稚園から片道45分程度の範囲、バス利用の場合は、バス乗車が行き帰り合計でおおよそ50分程度かかりますので、バス停から片道20分程度の範囲にお住まいであることを確認の上、入園をご検討ください。(面接で確認をさせていただき、状況によっては入園をお断りすることがあります。)

<3> 入園面接日・会場

2024年3月28日(木) 9:00
場所: 札幌創価幼稚園

<4> 試験内容

保護者(一人) 同伴の面接とプレイコーナーにおける遊びの様子を観察

<5> 出願期間

2024年3月1日(金) 9:00～2024年3月27日(水) 23:59

<6> 出願方法

Webによる出願

※Web出願手続きの流れは3ページを参照。

※出願に必要なインターネット環境(PC、スマートフォン、タブレット等)がない方は、幼稚園事務局までご連絡ください。

<7> 検定料

2,000円

※お支払いに際し、別途手数料が必要になります。

※納入された検定料は返金できません。

<8> 合格発表

2024年3月29日(金) 10:00 Web合否照会

※発表日の10時からWebによる合否照会ができます。本校ホームページ(入試情報)よりアクセスしてください。

(照会には受験番号と、パスワードが必要です。)

<9> 入園時納付金納入手続期間

2024年3月29日(金)～4月1日(月)

※「Web合否照会」から「入学金決済サイト」にアクセスして手続きを行ってください。

※期間内に納入されない場合は、入学を辞退したものとみなします。

（コンビニ支払いを選択された方は、期限までにコンビニでの手続きをお済ませください。）
※納入に際しては、別途手数料が必要です。

<10> 合格後の手続きについて

◆3月30日（土） 書類・教材等交付 10:00～11:30

※遠方にお住まいの方には、ご希望があれば書類をお送りしますので、幼稚園へご連絡ください。

※制服注文は業者（札幌市東区：札幌駅近く）に行き、購入をお願いすることになります。

※日常使用するTシャツと防災頭巾はこの日ご購入いただきます。（現金またはPaypay）

◆2024年4月8日（月） 入園式

2. 諸費用について（2024年度）

<入園手続き時の費用>

入園手続き時の費用	入園時納付金計	24,000円
	施設維持費	20,000円
	入園時教材費	4,000円
制服等	一式	約26,000円

<入園後に必要な費用>

毎月納入	保育料	29,000円
	うち無償分	25,700円
	うち給食分	3,300円
バス代 [往復]	3,600円
	同 [片道]	1,800円
<small>(乗車する方のみ。いずれも1月を除く)</small>		
アルバム代 [年長]	1,000円	(4~8月のみ)
年度始めに納入 (年1回)	教材費 [年少]	7,000円
	同 [年中]	9,000円
	同 [年長]	14,000円

《注意事項》

- ・4月には別途『学費収納手数料』として665円の徴収があります。
- ・制服代は、もし一式を購入したときの金額で表記しています。
ご兄弟のお下がりを利用していただいても結構です。

3. 入園面接に関する注意事項

1. 入園面接の日時の変更はできませんのでご了承ください。
2. 入園面接のために来校される際は、次のものを必ず持参してください。
①入園願書・受験票 ②お子様の運動靴（上履き）③保護者用上履き（スリッパ等）④靴袋（下足を入れて持ち歩くためのもの）
3. お子様の服装については自由で、特に指定はありません。運動用の服装は必要ありませんが、体を動かしやすい服装をお願いします。
4. あらかじめ本園までの交通機関及び所要時間を調べておき、遅刻しないようにしてください。
5. 受付後、試験終了まで携帯電話・スマートフォン・タブレット等の電子機器の使用はできません。
6. 1階玄関で受付終了後、控室に移動をしていただきます。
はじめに、プレイコーナーでお子様の遊ぶ様子を観察させていただきます。プレイコーナーの入室はお子様のみです。その後、親子面接となります。受付時間から試験終了まで約1時間を予定しています。
7. 園舎に入れるのは保護者1名とお子様のみとなり、付き添いの方（在園児含む）が待機する場所はありませんのでご了承ください。

4. その他

1. 保育料無償の手続きについて

手続きをすることによって、お住いの各市から保育料が支給されます。（幼稚園が直接各市から受領します）
お住まいの市によって書式・提出時期等が異なりますので、幼稚園に書類が届き次第お送りさせていただきます。

2. 入園までに購入または準備するものについて

スモック・運動靴などご家庭で準備していただくものの詳細は、3月30日（金）の書類等交付日に書面としてお渡しします。園からお渡しします用品なども同日にお渡しします。

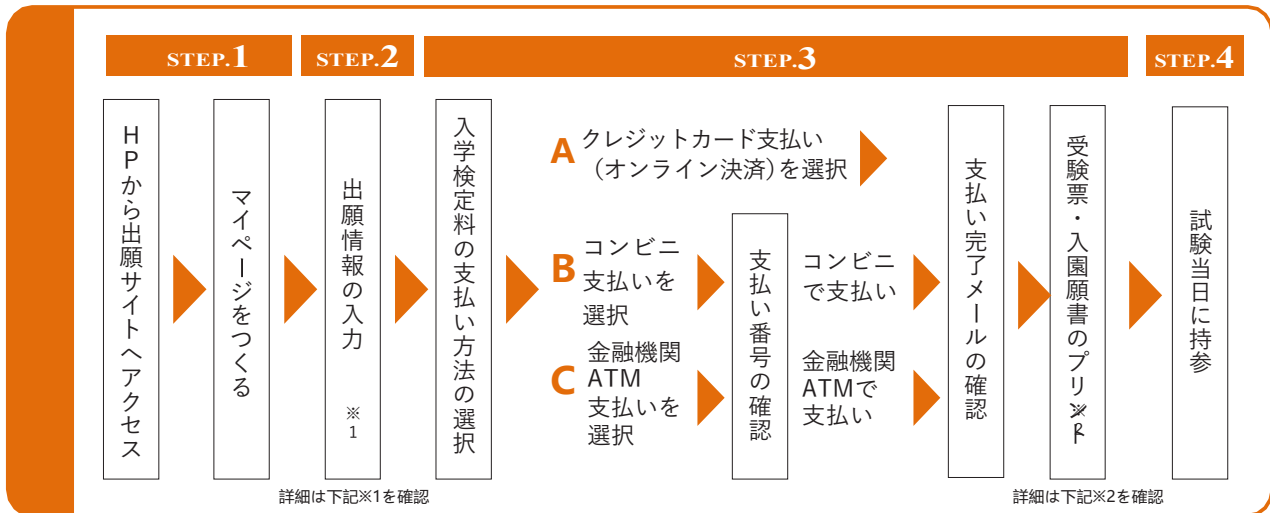
3. 通園バスについて

通園バスは希望される方全員が利用することができます。
バスは主に幹線道路を走行し、保護者の方々にはコース上の停留所まで送迎していただいております。また、決められた時間内の走行となるため、道路状況を含めて設置する停留所には限りがあります。詳しいコース・停留所は同封のコース図をご覧ください。
また、幼稚園として停留所付近での駐車スペースの確保は行っておりません。利用するにあたり近隣の店舗等へご迷惑をかけることがないよう、ご理解ご協力のほど宜しくお願いします。

4. 個人情報について

個人情報の保護に関する法律に基づき、出願の際にいただく個人情報は、本園入園面接および入園手続きの目的以外には利用いたしません。

Web出願 手引き



● 志願者の顔写真データ

※Web出願をはじめめる前にご準備ください

写真の規定

- 最近3ヶ月以内に撮影のもの
- 上半身、正面、脱帽
- スナップ写真の場合、本人のみトリミングしてください
- JPEG形式、またはPNG形式の画像データ
- 推奨の画像サイズは横幅が「450ピクセル」、縦幅が「600ピクセル」で、横幅と縦幅の比率が「3：4」の割合
- 低画質ではないもの（横幅が「250ピクセル」以上、縦幅が「250ピクセル」以上のもの）
- アップロードできるデータのファイルサイズは3MBまでです

《注意事項》 下記を必ずご確認ください。

※1 出願情報入力時の注意

出願情報入力の際は、所要時間にご注意ください。
20分以内に入力が完了しない場合、“セッションタイムアウト”となります。**あらかじめ、入力する内容をご準備の上**、出願手続きをお願いします。
【自由入力欄】について、改行は2文字、空白は1文字としてカウントされます。

※2 受験票について

A4の用紙（紙質等は任意）にプリントしてください。

STEP 1 出願サイトにアクセスしてマイページをつくる



本園ホームページ（入園案内／入園募集について）からアクセスしてください。

はじめての方は、**はじめてのかたはこちら** のボタンからメールアドレス登録に進みます。自動で返信されるメールを確認して、**名前・パスワードを登録**すると、**あなただけのマイページにログイン**できるようになります。
※ログイン情報は今後も使用するため必ずお控え下さい。

イベント申込ですでに登録がお済みの方は、**メールアドレス・パスワード**を入力の上 **ログイン** をクリックし、出願を進めてください。



※画面イメージはサンプルです。実際の出願時に変更される場合があります。

STEP 2 出願情報を入力する

【顔写真データを登録する】

志願者の顔写真がデータ未登録の場合、マイページから先に進むことはできません。共通IDを選択されていて、顔写真データをご登録済みの場合、再度のアップロードは不要です。

※事前にWeb出願の操作をするPC・スマートフォンなどに登録したい写真を取り込んでおきます。

マイページから

出願用の顔写真を登録する方はこちら をクリック



顔写真アップロード をクリック



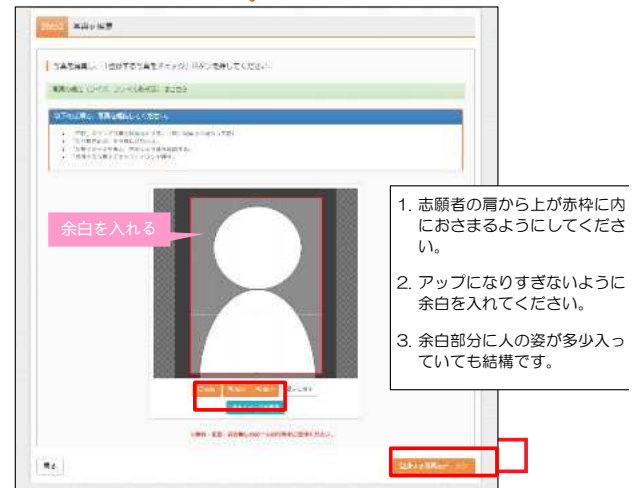
写真の登録手続きへ進む をクリック



「STEP1 写真を選ぶ」画面に進み、登録したい顔写真データのファイルを選択して、次へ 進みます



「STEP2 写真を編集」画面にてガイドに従って顔写真を編集し、切抜イメージを表示 をクリックして確認し、問題なければ 登録する写真をチェック をクリック。



「STEP3 登録画面」にて編集後の写真を確認し、写真を登録する をクリック。



顔写真データの登録が完了したらマイページに戻り、出願情報を入力してください。

※画面イメージはサンプルです。実際の出願時に変更される場合があります。



マイページから
新規申込手続きへ をクリック。

「入試区分」を選んで
次へ をクリック。



3月追加募集を選んでください。

個人情報確認の画面が出るので、
確認の上同意してください。

「試験日」「区分」（保育年数）を選
択すると「選択された試験」に表示さ
れます。 選択 を押すと、下段の
「現在選択中の試験」に表示されま
す。



画面の指示に従って、出願情報を入力
してください。入力内容を確認したら
試験選択画面へ をクリック。

表示されている試験の
選択 ボタンをクリック。
申込内容を確認したら
お支払い画面へ をクリック。

入力の詳細については
次ページでご説明します

※画面イメージはサンプルです。実際の出願時に変更される場合があります。

さっぽろそうかようちえん

マイページ ログイン情報変更 志願者情報変更 志願者切替 申込履歴 ログアウト

入園申込選択 出願情報入力 試験選択 志願者情報の入力 志願者情報の確認 送信完了

Step2 出願情報入力

■志願者情報に登録されている項目が自動でセットされています。
画面上部のメニュー「志願者情報確認」が志願者情報を修正できます。

お知らせ

氏名に漢字がない場合は、ひらがな又はカタカナで入力してください。

■本ページは30分でタイムアウトいたします。入力内容は事前にご確認ください。

志願者情報入力

姓(漢字) 姓: 栗林 名: 莉 (英)

姓(フリガナ) セイ: 栗林 メイ: リ (英)

当サイトに入力出来ない漢字の有無 なし あり

性別 男 女

生年月日 2020年 7月 27日

郵便番号 0820042 (住所検索 / ハイフンなし)

市区町村 札幌市南区

町名・丁目 南十二条 2-20-1

電話番号・郵便番号 011-0020-1234 (住所検索)

保護者電話番号 075-1234-5678 (住所検索)

連絡先お持ちの方 (例: 父、母、自
宅、など)

健康状態 健康 軽微 軽い

体力 普通 運動を要する (アレルギー等含む)

発達を要する内容を簡単に記入ください 其、小児科アレルギー

発育状況 良好 普通 不良

健康状態について気になる症状を簡単に記入ください 運動が激しい

発達 自立 オムツ

現在通っている保育園、幼稚園
習い事がある場合は記入ください

通園方法 バスを利用する 徒歩登園する (1便時間希望) 徒歩登園する (2便時間希望)

登園時間 (往復) ※単位:分 45 (1便時間)

退園時間 (往復) ※単位:分 45 (1便時間)

※3歳保育 (年少) の志願者のみ適用してください。

利用希望バス種 コーチャーター貸し切り車

保護者情報入力

保護者氏名(漢字) 姓: 栗林 名: 康 (英)

保護者氏名(フリガナ) セイ: 栗林 メイ: スズキ (英)

戻る 出願情報送信へ

mirai compass 志願者検索 よくある質問 特種法に基づく表示 利用規約 個人情報保護

入力された志願者・保護者情報（氏名・性別・生年月日・住所・電話番号等）は、入学手続きに関する書類に使用させていただきます。

20分以内に入力が完了しない場合、“セッションタイムアウト”となり、入力のやり直しになります。

すでに登録されている氏名・生年月日等は自動で引用されます。間違いがないかご確認ください

お名前の文字が「高」や「崎」など、デバイス上で出ないものがあるときは、一般的な文字を利用の上「あり」にチェックを入れてください。

郵便番号をハイフンなしで入力後、「住所検索」を押すと町名（〇〇条〇丁目まで）入力されますので、以降追加してください。

幼稚園から連携をとってよい保護者様の電話番号を入力してください。

「健康状態」以降の質問は、入園後に配慮をするためのものです。

バスコース表をご覧になってご記入ください。

※画面イメージはサンプルです。実際の出願時に変更される場合があります。

STEP 3

入園検定料を支払い、受験票を印刷する

「お支払い方法」を選択し、**確認画面へ**をクリック。

入力した内容をもう一度確認して、間違いなければ **上記内容で申込む** のボタンをクリックします。

登録されたメールアドレスにメールが届きます。

注意事項

この操作以降は、入力内容の変更はできません

受験料の決済後に


マイページの **受験票** のボタンから受験票・入園願書を表示できるようになるので、印刷してください。

※画面イメージはサンプルです。実際の出願時に変更される場合があります。

STEP 4

印刷した入園願書・受験票について

票験受

2024年度 札幌創価幼稚園（テスト） 入園願書			2024年度 札幌創価幼稚園（テスト） 受験票	
受験番号	3002		受験番号	3002
フリガナ	ミライ タダシ	フリガナ	ミライ タダシ	
氏名	未来 正	氏名	未来 正	
試験名 11月募集 3年保育（年少）【受付 8:40～8:50】		試験名 11月募集 3年保育（年少）【受付 8:40～8:50】		
生年月日	2020/04/08	※募集要項の注意事項を必ずご確認ください。 【入園面接】 令和5年11月1日（水） 【面接集合時間】 受付時間は、8:40～50です。 【持ち物】 1. 入園願書・受験票 2. お子様の運動靴（上履き） 3. 保護者用上履き（スリッパ等） 4. 靴袋（下足を入れて持ち歩くためのもの）		
住所	〒062-0042 北海道札幌市豊平区福住二条 3-10-1	札幌創価幼稚園（テスト） 011-853-3725		
電話番号	123-4567-8790 母	札幌創価幼稚園（テスト） 011-853-3725		
フリガナ	ミライ ススム			
保護者氏名	未来 進			

A4用紙（白）にカラー印刷し、試験当日に必ずご持参ください。

※画面イメージはサンプルです。実際の出願時に変更される場合があります。

入園検定料のお支払方法について

Aクレジットカードによるオンライン決済（決済手数料が必要です）

クレジットカード番号など必要な情報を入力し、決済を完了させます。
クレジットカードによるオンライン決済にて、24時間、お支払いが可能です。

▼ご利用いただけるクレジットカード



Bコンビニでのお支払い（支払手数料が必要です）

出願登録後、払込票を印刷し（番号を控えるだけでも）、選択したコンビニレジにてお支払いを済ませてください。お支払い後に受け取る「お客様控え」はご自身で保管してください。右記のコンビニにて、24時間、お支払いが可能です。

▼ご利用いただけるコンビニ



Cペイジー対応金融機関（現金・カード・通帳）でのお支払い（支払手数料が必要です）

ペイジー対応金融機関ATMでお支払いができます（ペイジーマークが貼ってあるATMでご利用いただけます）。

▼ご利用いただける金融機関



三菱UFJ銀行、みずほ銀行、りそな銀行、埼玉りそな銀行、三井住友銀行、千葉銀行、ゆうちょ銀行、横浜銀行、関西みらい銀行、広島銀行、福岡銀行、十八親和銀行、東和銀行、熊本銀行、京葉銀行、南都銀行、足利銀行、七十七銀行、群馬銀行

Dネットバンク（ペイジー）でのお支払い（決済手数料が必要です）

ペイジー対応ネットバンキングでのお支払いが可能です。（各種金融機関の決済方法に従ってご利用ください。）

▼ご利用いただける金融機関

三菱UFJ銀行、みずほ銀行、三井住友銀行、りそな銀行、埼玉りそな銀行

スマートフォン・タブレットから出願し、「受験票」を印刷する方法



①家庭用プリンタで印刷する

Wi-Fi接続や通信でのデータ送信が可能な場合、お持ちのプリンタで印刷できます。設定方法についてはプリンタの取扱説明書をご覧ください。

②コンビニエンスストアで印刷する

スマートフォンのWi-Fi通信やUSBメモリなどの情報記録メディアを利用して、コンビニエンスストアのマルチコピー機で印刷できます。詳しくは[コンビニ印刷ガイド](#)をご確認ください。



コンビニ印刷ガイド



さっぽろそわかようちえん

住所：062-0042
北海道札幌市豊平区福住二条3-10-1
TEL：011-853-3725
ホームページ <https://sapporo.soka.ed.jp/>

システム・操作に関するお問合せは、出願サイトの「お問合せ先」のリンクからご確認ください。入試内容に関するお問合せは、本園までご連絡ください。平日の10：00～16：00まで。